



PACK EMPRENDEDOR

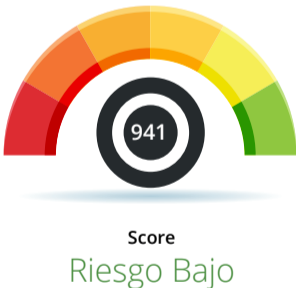
¿Cómo uso mi pack emprendedor?

1. Regístrate en **Mi Zona Equifax**. Dirígete hacia el final del home en www.infocorp.com.pe y dale clic al botón **Regístrate**.
 - Si ya te has registrado previamente solo deberás iniciar sesión.
2. Cuando estés dentro de tu **Zona Equifax**, Selecciona la opción **Bolsa de Reportes**, en el menú de la izquierda. Ahí encontrarás los paquetes que has adquirido.
3. Para canjear los reportes, abre uno de ellos, indica el DNI o RUC que quieras revisar.
 - El DNI que aparecerá automáticamente será el tuyo, para buscar el reporte de alguien más haz clic en "modificar".
4. Una vez modificado, dale click a **"OK"** para guardar los cambios.
5. Finaliza tu consulta haciendo click en el botón **"enviar"** y el reporte solicitado llegará a tu correo

¡Bienvenido!

¡Felicidades!
Tienes un muy buen puntaje en tu score crediticio



De cada **1000** personas con este score, se espera que **32** de ellas incumplan con 60 días de atraso en sus pagos durante los próximos **12** meses.

Tienes alta probabilidad de acceder a un préstamo.

Ahora que sabes tu calificación, compra tu reporte infocorp y obtén el detalle

Quiero Comprar mi Reporte

- Datos de SUNAT (RUC, representantes legales, etc).
- Deudas con bancos o SBS - vista histórica de pagos los últimos 4 años.
- Infocorp: deudas con telefonía, educación, comercios y más.
- Protestos: Cámara de Comercio.
- Información de quién ha visto tu reporte.

¿Dónde recibiré mi Pack Emprendedor?

Los Reportes de tu Pack se cargarán a tu Zona Equifax. **Deberás ingresar a la misma para canjearlos dentro del plazo establecido.**

Para adquirir tu Pack Emprendedor
regresa a nuestro portal.